

DOMAINE : SUPPLY CHAIN

Spécification : 31 001 567 A

TITRE

**CAHIER DES CHARGES
ETIQUETTE FOURNISSEUR POUR LES UNITES DE MANUTENTIONS**

Version Française

English version [Click here](#) or go to page 5

Introduction

Objet Cahier des charges etiquettes pour fournisseurs

Domaine d'application : Cette spécification Logistique est applicable aux livraisons dans les Usines de Sagemcom de tout composant destiné à la fabrication des produits.

l'Objet de la spécification : Cette spécification Logistique définit l'étiquetage des unités de manutention des composants destinés à la fabrication des produits dans les usines de Sagemcom. Elle vise à permettre une identification simple des composants ainsi que leur traçabilité.

Approbation :

	Etabli par :	Vérifié par :	Approuvé par :
Nom	S. Ben Nasri	E. Fleury	JC Barberan
Date	17/03/2016		

Historique du document

Version	Auteur	Chapitre ou paragraphe	Date	Objet
V1	S.BEN NASRI		17/03/2016	Création

Sommaire

Version Française	1
Introduction	2
1.1 Contexe	2
1.2 Validation	2
1.3 Impression	2
Formats et dimentions de l'étiquette	2
English version	5
Introduction	6
1.4 Context	6
1.5 Validation	6
1.6 Printing	6
Sizes and dimensions of the label	6

TRES IMPORTANT :

La validité du présent document, soumis à signature électronique, doit être vérifiée avant usage, dans le répertoire "Bases Applicables" de GED DSM

Introduction

1.1 Contexe

SAGEMCOM veut utiliser un format standardisé d'étiquette pour ses fournisseurs.
L'étiquette fournisseur est le lien idéal entre SAGEMCOM et ses fournisseurs.
Elle permet d'intégrer un grand nombre d'informations sur les articles réceptionnés.
L'introduction de données fiables permet une bonne gestion de la matière avec le SI SAGEMCOM.

1.2 Validation

A chaque modification sur les étiquettes, il faut effectuer une validation par SAGEMCOM avant la mise en production.

1.3 Impression

Afin d'assurer le bon traitement des articles, il est essentiel de produire une étiquette de très bonne qualité.
Pour obtenir une bonne qualité d'impression il est conseillé d'utiliser une imprimante thermique d'une résolution de 300 dpi (300 ppp). Ajustez les réglages de votre imprimante pour utiliser une densité d'impression élevée.
La langue utilisé pour le code doit etre de l'Anglais en minuscule.

Formats et dimentions de l'étiquette








Dans cette section, on décrit les positions et dimensions de chaque composant de la nouvelle étiquette.

Dimensions de l'étiquette :

Largeur : 210 mm

Hauteur : 148 mm

Epaisseur de l'étiquette : 90 - 1400 µm

210mm					
Receiver: SAGEMCOM ① Delivery address: ② ZI Borg Ghorbel 2013 BEN AROUS TUNISIE	Shipper : XXXXXXXX ③ Pick up address : ④ XXXXXXXX XXXXXXXX XXXXXXXXXXXX XXXXXXXXXXXX				
Paking List No ⑤ XXXXXXXXX	SAGEMCOM POs No ⑥ XXXXXXXXXXXXXXXXXXXX XXXXXXXXXXXXXXXXXXXX XXXXXXXXXXXXXXXXXXXX				
CS No ⑦  ⑦ XXXXXXXXXXXX ⑧	<table border="1" style="width: 100%; border-collapse: collapse;"> <tr> <td style="width: 50%; padding: 5px;"> Total boxes per pallet ⑨ XXXXX </td> <td style="width: 50%; padding: 5px;"> Pallet order ⑩ XXXXX </td> </tr> <tr> <td colspan="2" style="padding: 5px;"> Pictograms ⑪   </td> </tr> </table>	Total boxes per pallet ⑨ XXXXX	Pallet order ⑩ XXXXX	Pictograms ⑪  	
Total boxes per pallet ⑨ XXXXX	Pallet order ⑩ XXXXX				
Pictograms ⑪  					
Weight ⑫ XXXXX					

1) RECEIVER

Présence	Obligatoire
Position	Impérativement dans le coin supérieur gauche de l'étiquette
Format	Imprimé en noir.
Dimensions	Hauteur recommandée de 7 mm (équivalent à Arial 16)
Contenu	Nom de l'entité réceptionnaire.

2) DELIVERY ADDRESS

Présence	Obligatoire
Position	En haut à gauche de l'étiquette sous RECEIVER.
Format	Imprimé en noir.
Dimensions	Hauteur recommandée de 7 mm (équivalent à Arial 16)
Contenu	Adresse du site de livraison.

3) SHIPPER

Présence	Obligatoire
Position	Impérativement dans le coin supérieur droit de l'étiquette.
Format	Imprimé en noir.
Dimensions	Hauteur recommandée de 7 mm (équivalent Arial 16).
Contenu	Nom de l'entité expéditrice.

4) PICK UP ADDRESS

Présence	Obligatoire
Position	Sur la droite de l'étiquette, au-dessous de SHIPPER.
Format	Imprimé en noir
Dimensions	Hauteur recommandée de 7 mm (équivalent Arial 16).
Contenu	Adresse de pick up.

5) PACKING LIST No

Présence	Obligatoire
Position	En haut à gauche de l'étiquette sous DELIVERY ADDRESS.
Format	Imprimé en noir.
Dimensions	Hauteur recommandée de 6 mm (équivalent Arial 14).
Contenu	Numéro de la liste de colisage.

6) SAGEMCOM POs No

Présence	Obligatoire
Position	Sur la droite de l'étiquette, en dessous de PICK UP ADDRESS.
Format	Imprimé en noir
Dimensions	Hauteur recommandée de 6 mm (équivalent Arial 14).
Contenu	Numéros de commandes SAGEMCOM.

7) CS No (En code à barres)

Présence	Obligatoire
Position	A gauche de l'étiquette, sous Paking List No. Un espace de 6 mm de chaque côté du code à barres doit être respecté.
Format	Imprimé en noir. Code à barres Symbologie : code 39
Dimensions	Hauteur recommandée de 10 mm .
Contenu	Numero de control sheet.

8) CS No (En clair)

Présence	Obligatoire
Position	A gauche de l'étiquette, sous CS No en code à barres.
Format	Imprimé en noir
Dimensions	Hauteur recommandée de 6 mm (équivalent Arial 14).
Contenu	Numero de control sheet.

9) TOTAL BOXES PER PALLET

Présence	Obligatoire
Position	A gauche de l'étiquette, entre PALLET ORDER et SAGEMCOM PO No.
Format	Imprimé en noir
Dimensions	Hauteur recommandée de 6 mm (équivalent Arial 14).
Contenu	Nombre de cartons dans la palette

10) PALLET ORDER

Présence	Obligatoire
Position	A droite de l'étiquette, sous CS No.
Format	Imprimé en noir.
Dimensions	Hauteur recommandée de 6 mm (équivalent Arial 14).
Contenu	L'ordre de la palette dans l'expédition.

11) PICTOGRAMS

Présence	Obligatoire
Position	A droite de l'étiquette sous PALLET ORDER.
Format	Imprimé en noir
Dimensions	Hauteur recommandée de 6 mm (équivalent Arial 14).
Contenu	Conditions de manutention et de stockage sous forme de logo.

12) WEIGHT

Présence	Obligatoire
Position	A gauche de l'étiquette sous SAGEMCOMPO No.
Format	Imprimé en noir.
Dimensions	Hauteur recommandée de 6 mm (équivalent Arial 14).
Contenu	Poids de la palette

Fin de la version française

FIELD : SUPPLY CHAIN

Spécification : 31 001 567 A

TITLE

SET OF SPECIFICATIONS SUPPLIER LABEL FOR HANDLING UNIT

English version

Version française [Cliquez ici](#)

Introduction

Purpose : Specifications for suppliers' label

Scope of application : This specification applies to component deliveries for Sagemcom plants.

Specification subject : The subject of this specification is to define the logistics labeling of handling unit for Sagemcom plants, to enable easy identification of components and their traceability.

Aprobation

	Drafted by:	Checked by :	Approved by :
Name	S. Ben Nasri	E. Fleury	JC Barberan
Date	17/03/2016		

Document's History

Version	Auteur	Chapitre ou paragraphe	Date	Objet
V1	S.BEN NASRI		17/03/2016	Creation

Contents

Version Française	1
Introduction	2
1.1 Contexte	2
1.2 Validation	2
1.3 Impression	2
Formats et dimensions de l'étiquette	2
English version	5
Introduction	6
1.4 Context	6
1.5 Validation	6
1.6 Printing	6
Sizes and dimensions of the label	6

VERY IMPORTANT:

The validity of the present document, subject to electronic signature, must be verified prior to use in the directory "Base applicable" in GED DSM.

24 038 009 G

SAGEMCOM Internal Document

No communication or distribution to anyone outside SAGEMCOM without prior authorization

Introduction

1.4 Context

In response to incising traceability requirements from its clients, SAGEMCOM wants to use a standardized label for its suppliers. This label is the best link between SAGEMCOM and its suppliers. It can integrate a lot of information's on the received items.

1.5 Validation

Each label modification must be validated by SAGEMCOM before the production.

1.6 Printing

To ensure the good treatment of items, it is essential to produce a high quality label.
 To obtain a good printing quality, it's strongly recommended to use a **thermal printer with a resolution of 300 dpi (or more)**. Adjust the settings of your printer to use a high print density.
 The language used for the code must be English in lower case.

Sizes and dimensions of the label








The follow section describes the positions and dimensions of each component of the new label.

Label dimensions

Width: **210 mm**

Height: **148 mm**

Label thickness: 90 - 1400 µm

210mm					
Receiver: SAGEMCOM ① Delivery address: ② ZI Borg Ghorbel 2013 BEN AROUS TUNISIE	Shipper : XXXXXXXX ③ Pick up address : ④ XXXXXXXXXXX XXXXXXXXX XXXXXXXXXXXXXX XXXXXXXXXX				
Paking List No ⑤ XXXXXXXXXX	SAGEMCOM POs No ⑥ XXXXXXXXXXXXXXXXXXXX XXXXXXXXXXXXXXXXXXXX XXXXXXXXXXXXXXXXXXXX				
CS No ⑦  XXXXXXXXXXXX ⑧	<table border="1" style="width: 100%; border-collapse: collapse;"> <tr> <td style="width: 50%; padding: 5px;"> Total boxes per pallet ⑨ XXXXXX </td> <td style="width: 50%; padding: 5px;"> Pallet order ⑩ XX/XX </td> </tr> <tr> <td colspan="2" style="padding: 5px;"> Pictograms ⑪   </td> </tr> </table>	Total boxes per pallet ⑨ XXXXXX	Pallet order ⑩ XX/XX	Pictograms ⑪  	
Total boxes per pallet ⑨ XXXXXX	Pallet order ⑩ XX/XX				
Pictograms ⑪  					
Weight ⑫ XXXXX					



1) RECEIVER

Presence	Mandatory
Position	On the top left corner of the label
Format	Printed with black color
Dimensions	7 mm height recommended (equivalent to Arial 16)
Content	Receiver's name.

2) DELIVERY ADDRESS

Presence	Mandatory
Position	On the top left ,under RECEIVER.
Format	Printed with black color
Dimensions	7 mm height recommended (equivalent to Arial 16)
Content	Delivery address.

3) SHIPPER

Presence	Mandatory
Position	On the top right corner of the label.
Format	Printed with black color
Dimensions	7 mm height recommended (equivalent to Arial 16)
Content	Shipper's name.

4) PICK UP ADDRESS

Presence	Mandatory
Position	On the top right of the label ,under SHIPPER.
Format	Printed with black color
Dimensions	7 mm height recommended (equivalent to Arial 16)
Content	Pick up address.

5) PACKING LIST No

Presence	Mandatory
Position	On the top left of the label under DELIVERY ADDRESS.
Format	Printed with black color
Dimensions	6 mm height recommended (equivalent to Arial 14)
Content	Packing list number.

6) SAGEMCOM PO No

Presence	Mandatory
Position	On the right of the label, under PACKING LIST No
Format	Printed with black color.
Dimensions	6 mm height recommended (equivalent to Arial 14)
Content	SAGEMCOM part orders numbers.

7) CS No (In barcode)

Presence	Mandatory
Position	On the left of the label, under Paking list No. A 6 mm space must be left on each side.
Format	Printed with black color, in vertical position. Barcode Symbology : 39 code
Dimensions	10 mm height at least
Content	Control sheet number.



8) CS No (in clair)

Presence	Mandatory
Position	On the left of the label under CS No in barcode.
Format	Printed with black color
Dimensions	6 mm height recommended (equivalent to Arial 14)
Content	Control sheet number.

9) TOTAL BOXES PER PALLET

Presence	Mandatory
Position	On the left of the label, between PALLET ORDER and SAGEMCOM PO No.
Format	Printed with black color.
Dimensions	6 mm height recommended (equivalent to Arial 14)
Content	Total boxes per pallet.

10) PALLET ORDER

Presence	Mandatory
Position	On the right of the label, under CS No.
Format	Printed with black color.
Dimensions	6 mm height recommended (equivalent to Arial 14)
Content	Pallet order in the shipment.

11) PICTOGRAMS

Presence	Mandatory
Position	On the right of the label, under PALLET ORDER.
Format	Printed with black color.
Dimensions	6 mm height recommended (equivalent to Arial 14)
Content	Graphic logo of handling and storage instructions.

12) WEIGHT

Presence	Mandatory
Position	On the left of the label, under SAGEMCOM PO No.
Format	Printed with black color.
Dimensions	6 mm height recommended (equivalent to Arial 14)
Content	Pallet weight.

